

دانشگاه ارومیه
دانشکده کشاورزی
و منابع طبیعی

راهنمای سامانه همانندجو (ایرانداک)

ویژه دانشجویان تحصیلات تکمیلی

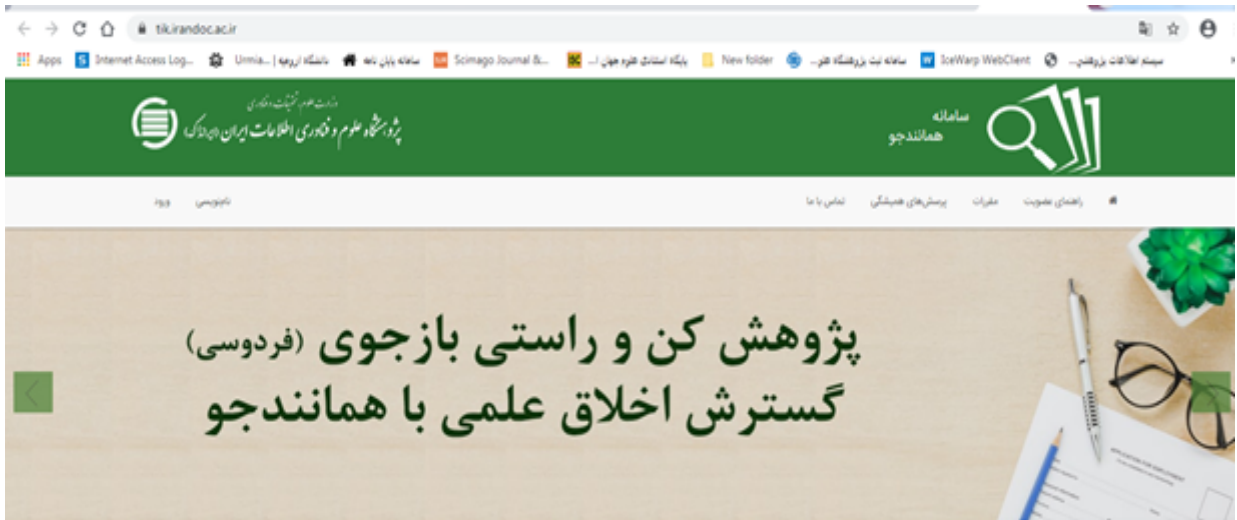
:

بخش اول: فرآیند نام نویسی

<https://tik.irandoc.ac.ir/>

برای ورود به سامانه همانندجو (ایرانداک) ابتدا به صفحه

<https://tik.irandoc.ac.ir/>




درباره

سامانه «همانندجو» با پشتوانه متن کامل و در حال افزایش صدها هزار عنوان از تازه‌ترین پایان‌نامه‌ها و رساله‌ها و دیگر مدارک علمی در پاسخ به خواست جامعه علمی کشور برای بهبود اخلاق علمی و حمایت از بدرفتاری‌های علمی راه‌اندازی شده است. همانندجویی در نوشتار پایان‌نامه‌ها و رساله‌ها و دیگر مدارک علمی، گامی در کمک به نگاهداشت حقوق پدیدآوران و ارتقاء همگام به اطلاعات است. همانندجو با جستجوی خودکار در تمام پایگاه‌های اطلاعاتی ملی، منطقه‌ای و بین‌المللی، امکان دسترسی به اسناد علمی را فراهم می‌کند.

برای حرکت در صفحه، دوباره این سامانه را کلیک کنید.

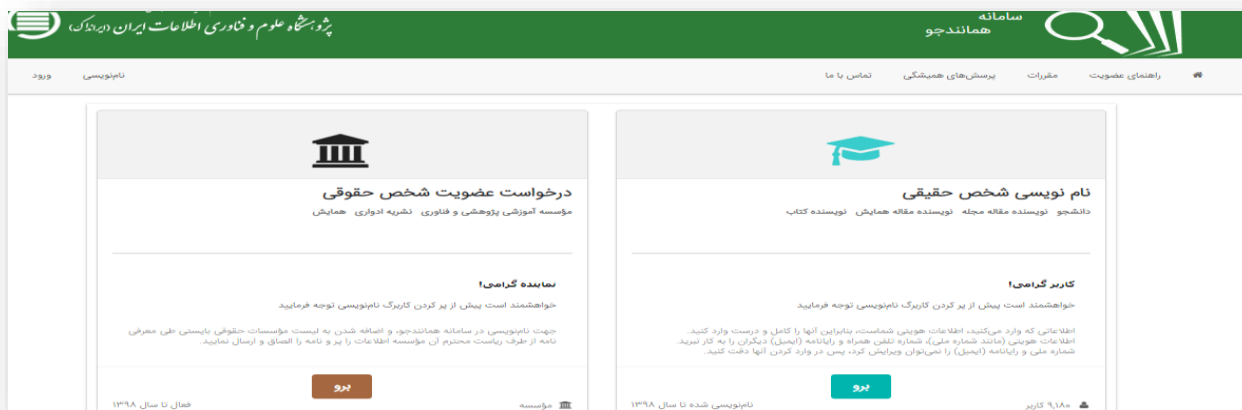
در این صفحه بر روی گزینه **سامانه همانندجو (ایرانداک)** کلیک نمایید تا سامانه مدنظر بارگذاری شود:



برای استفاده از سامانه ابتدا باید بر روی گزینه نام نویسی کلیک نمایید تا با تکمیل فرآیند ثبت نام از سامانه مورد نظر استفاده نمایید.

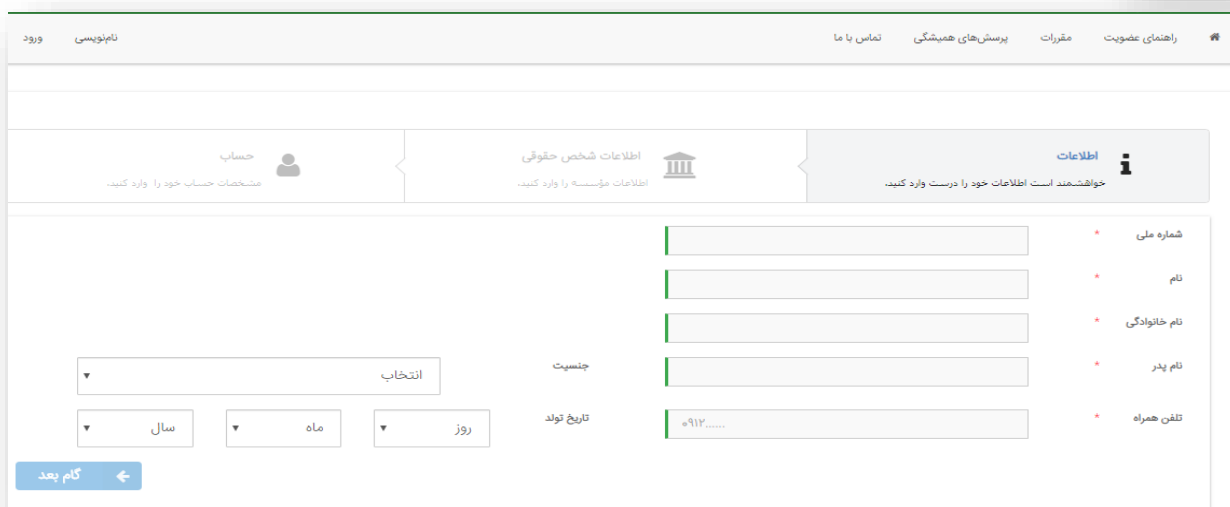
مراحل نام‌نویسی:

۱- انتخاب گزینه نام‌نویسی شخص حقیقی (شکل زیر):

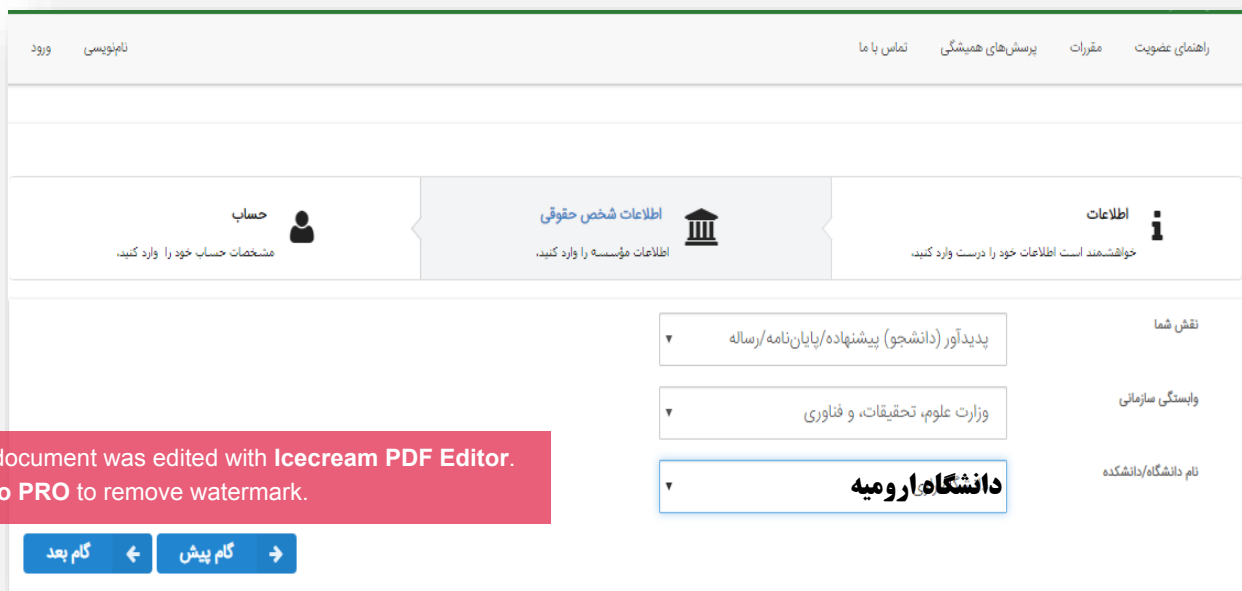


۲- تکمیل نمودن اطلاعات شخصی. در هر مرحله از فرآیند نام‌نویسی برای وارد شدن به مرحله بعد بر روی گزینه

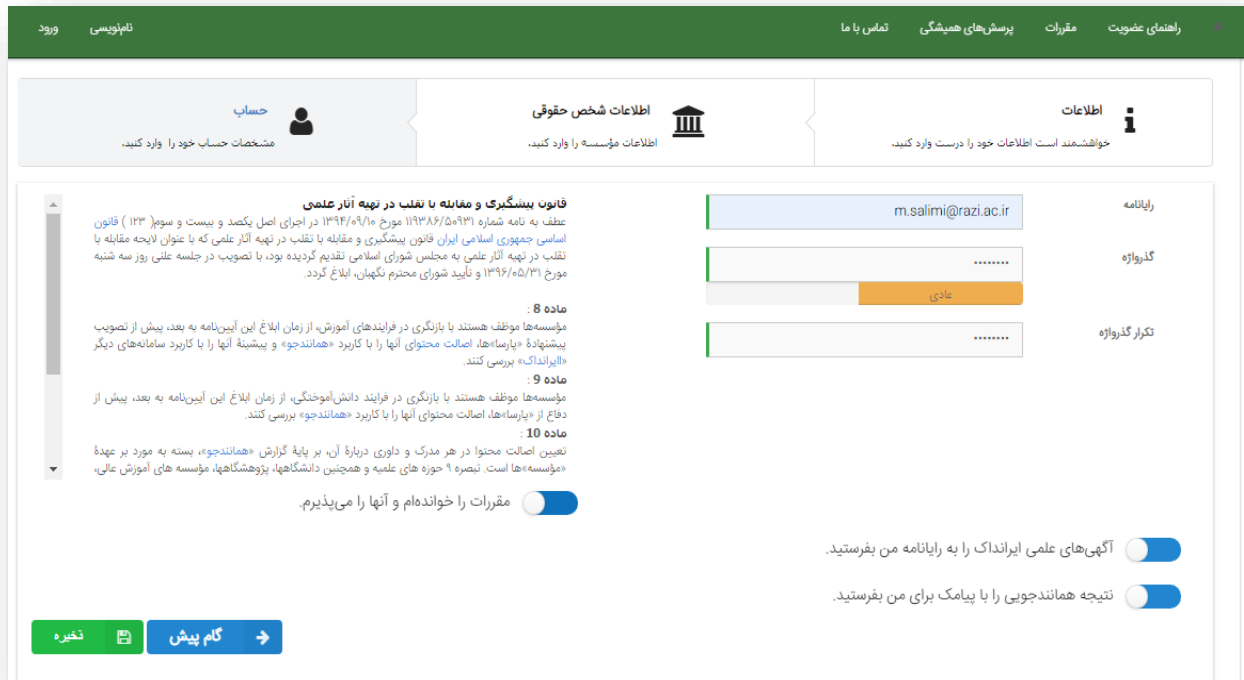
کلیک نماید (شکل زیر):



۳- تعریف نقش و دانشگاه محل تحصیل و ورود به منوی بعدی (شکل زیر):



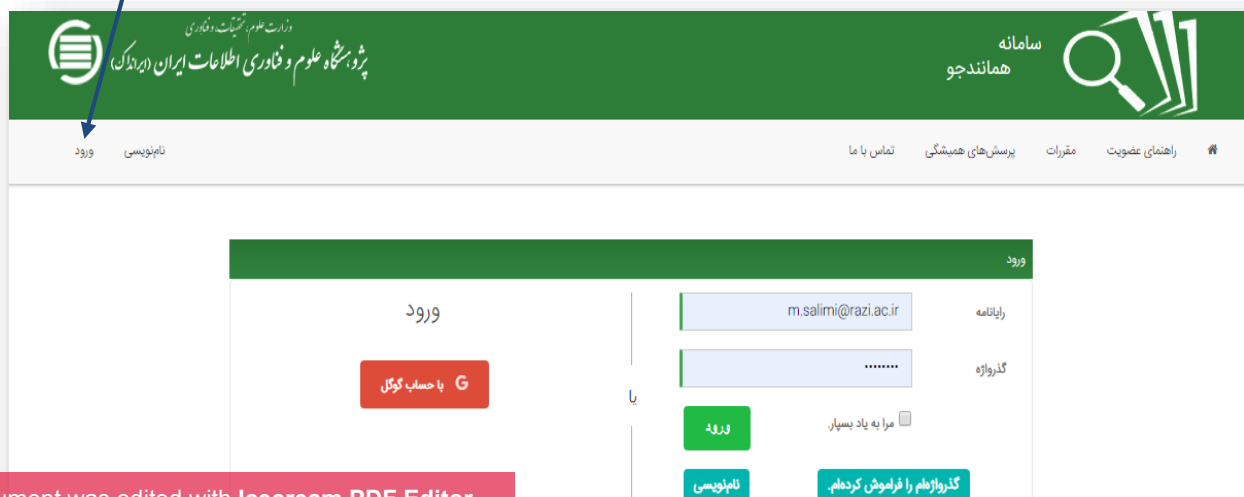
۴- ثبت ایمیل و انتخاب گذرواژه برای ورود به سامانه همانندجو، بر روی دکمه **تخیره** کلیک کنید تا فرآیند نام‌نویسی شما با موفقیت به اتمام برسد (شکل زیر):



بعد از تکمیل فرآیند نام‌نویسی، با تأیید این مرحله می‌توانید به سامانه همانندجو وارد شوید و از امکانات این سامانه بهره‌برداری نمایید.

بخش دوم: ثبت پایان‌نامه در سامانه همانندجو و دریافت گزارش آن سامانه

بعد از تکمیل نمودن مراحل نام‌نویسی و دریافت گذرواژه ورود به این سامانه، بر روی گزینه **ورود** کلیک نمایید و پس از ثبت رایانامه و گذرواژه، وارد سامانه مورد نظر شوید:



با ورود به سامانه، صفحه زیر باز می شود:

با توجه به نوع درخواست مدنظر خود، یکی از درخواست های فرم مربوطه را انتخاب نمایید؛ به عنوان مثال با فرض اینکه کاربر، دانشجوی مقطع کارشناسی ارشد باشد، گزینه **پایان نامه کارشناسی ارشد** را انتخاب می کنیم تا فرم زیر باز شود:

در فرم بالا در نوار نوع متن ارسالی، گزینه **متن کامل پایان نامه** را انتخاب نمایید و با زدن دکمه **گام بعد** وارد مرحله بعد شوید. در اینجا با کپی کردن **تمام پایان نامه** در قسمت **متن برای همانندجویی** و انتخاب یک عنوان برای متن که می تواند عنوان پایان نامه نیز باشد، به مرحله بعد وارد شوید (شکل زیر):

در این صفحه شما باید ایمیل استاد راهنما را درج و در فیلد مربوط به شناسه، شناسه استاد راهنمای خود را وارد نمایید. (ایمیل و شناسه استاد را می‌توانید از استاد راهنما و یا گروه آموزشی دریافت کنید). در این صفحه **تأیید شناسه** را بزنید؛ در صورت درست وارد نمودن اطلاعات، دکمه **گام بعد** ← برای شما فعال می‌گردد. فعال نشدن این دکمه نشان‌دهنده آن است که ایمیل و یا شناسه استاد راهنمای خود را درست وارد نکرده‌اید.



بعد از تأیید شناسه استاد راهنما، وارد مرحله بعد که پرداخت است، می‌شوید:

در این منو باید دکمه **ذخیره** را انتخاب کنیم تا اطلاعات وارد شده ذخیره و صفحه پرداخت فعال شود. با ذخیره کردن اطلاعات، منوی بعدی برای شما باز می‌شود:

در این صفحه روی دکمه **پرداخت** کلیک کنید. در مرحله بعد، سامانه فاکتور خرید شما را نمایش می‌دهد؛ در صورت درست بودن تمامی اطلاعات، آن را تأیید نمایید:

اطلاعات پرداخت	
سامانه	همانند جو 2
شماره فاکتور	8438412
نام کاربری	m.salimi@razi.ac.ir
رایانامه	m.salimi@razi.ac.ir
مبلغ (ریال)	150000
انتخاب بانک	بانک ملی ایران

بعد از اطمینان از درستی اطلاعات درج شده در فاکتور، دکمه **تأیید و پرداخت** را تأیید و با ورود به منوی خرید، فرآیند خرید را تکمیل نمایید:

صفحه کلید امنیتی

6	4	3
2	7	5
1	8	0
9	✕	

پژوهشگاه علوم فناوری

مبلغ تراکنش (ریال) ۱۵۰,۰۰۰

شماره پذیرنده ۰۰۰۰۰۰۱۱۶۸۱۷۸۱۸

شماره سفارش ۸۴۳۸۴۱۲

آدرس وب paymentresult.irandoc.ac.ir

اطلاعات کارت شما

زمان باقی مانده : ۱۴:۴۷

شماره کارت

رمز ایترتی (رمز دوم)

کد CVV۲

تاریخ انقضای کارت

کد امنیتی

ایمیل

اختیاری

راهنمای درگاه پرداخت

بعد از تکمیل فرآیند پرداخت، نتیجه سامانه همانندجو هم برای کاربر(دانشجو) و هم برای استاد راهنما ارسال می شود.

عنوان متن	همانندجویی برای	تاریخ درخوا...	دیدن نتیجه	دریافت مدرک	دریافت فایل اصلی	درصد همانندی
روش مسیریابی RPL مبتنی بر کلونی مورچه	دانشگاه رازی	۱۳۹۸/۰۱/۲۶				پرداخت مستقیم
خانه هوشمند	دانشگاه رازی	۱۳۹۸/۰۱/۲۶				% همانندی
خانه هوشمند	دانشگاه رازی	۱۳۹۸/۰۱/۲۶				پرداخت مستقیم

همان طور که در تصویر مشاهده می کنید نتیجه سامانه همانندجو در فرآیندی که تکمیل شده، به صورت **% همانندی** و (دریافت مدرک) و فرآیندهایی که هنوز تکمیل نشده به صورت علامت جستجو نمایش داده می شود.

بخش سوم: تحویل گزارش ایراندک به تحصیلات تکمیلی دانشگاه

برای دریافت گزارش ارسالی ایراندک بر روی گزینه کلیک و بعد از باز شدن فایل، آن را چاپ نمایید (شکل زیر). دانشجو باید گزارش ارسالی ایراندک را (پس از امضای استاد راهنما) به همراه دیگر فرم های مربوط به دفاع (از جمله فرم شماره ۳) به تحصیلات تکمیلی دانشگاه تحویل دهد.

تذکره: دانشجویان کارشناسی ارشد دو هفته قبل از دفاع و دانشجویان دکتری دو هفته قبل از پیش دفاع گزارش سامانه همانندجو را دریافت و پس از تأیید استاد راهنما به همراه دیگر فرم ها به مدیریت تحصیلات تکمیلی دانشگاه تحویل نمایند.

نمونه ای از گزارش سامانه همانندجو(دریافت مدرک):

